



# CANAL RESIDENCIAL

ESPAÑA

**“El primer impacto del día. El último que se olvida.”**

Publicidad en 49.518 pantallas en ascensores de edificios residenciales en España.



# Quiénes Somos

Icaro Media Group cuenta con **49.518 pantallas** en ascensores distribuidas por toda **España**, ofreciendo un alcance estratégico a agencias y anunciantes.

Nuestra red de medios digitales en ascensores proporciona una experiencia publicitaria única, llegando a una audiencia cautiva en un momento de alta receptividad.

# Alta Visibilidad y Frecuencia



Los ascensores son espacios de **alta frecuencia**:

los residentes los utilizan varias veces al día.

Tiempo de espera cautivo: su mensaje **captura la atención**

cuando la audiencia es receptiva.



# Canal Residencial

Impactando a las personas adecuadas  
en lugar y momento oportuno.

**CANAL DE COMUNICACIÓN EXCLUSIVO**

# Nuestra Infraestructura



33.012

edificios



1.030.389

hogares



- Cobertura en las principales áreas metropolitanas;
- Presencia en edificios residenciales.




# Métricas de audiencia



Cobertura diaria por pantalla ..... **52 personas** 

Cobertura **diaria** ..... **2.574.936** 

Audiencia Icaro (sobre el nr. habitantes) .... **5,10%** 



**33.012** edificios



**49.518** pantallas

*Nota: Las referencias de las fuentes se pueden encontrar al final del documento.*

# Rendimiento de la Red



Cobertura Semana

**18.024.552**

en 49.518 pantallas por semana



Impresiones

**109.187.190**

en 49.518 pantallas por semana



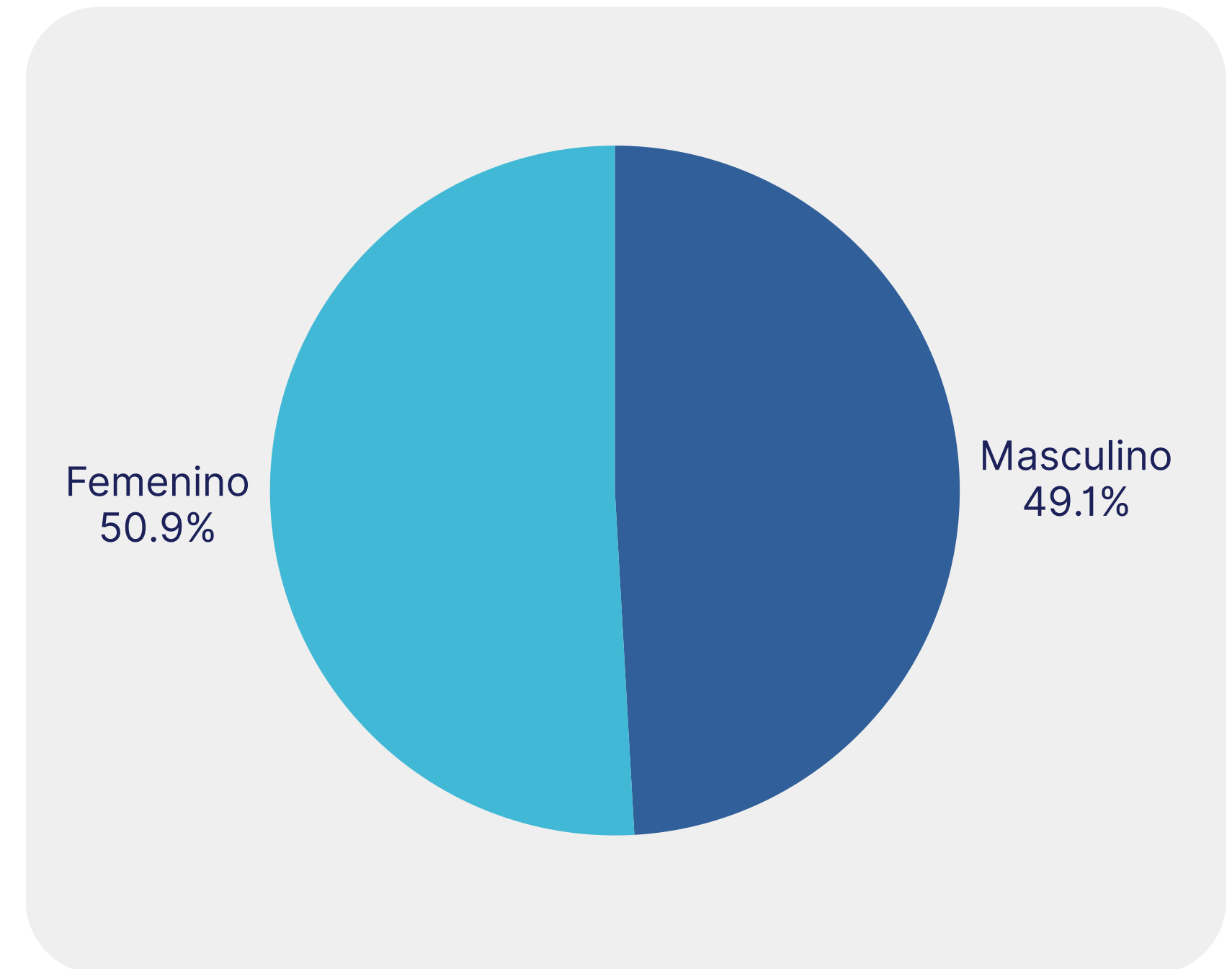
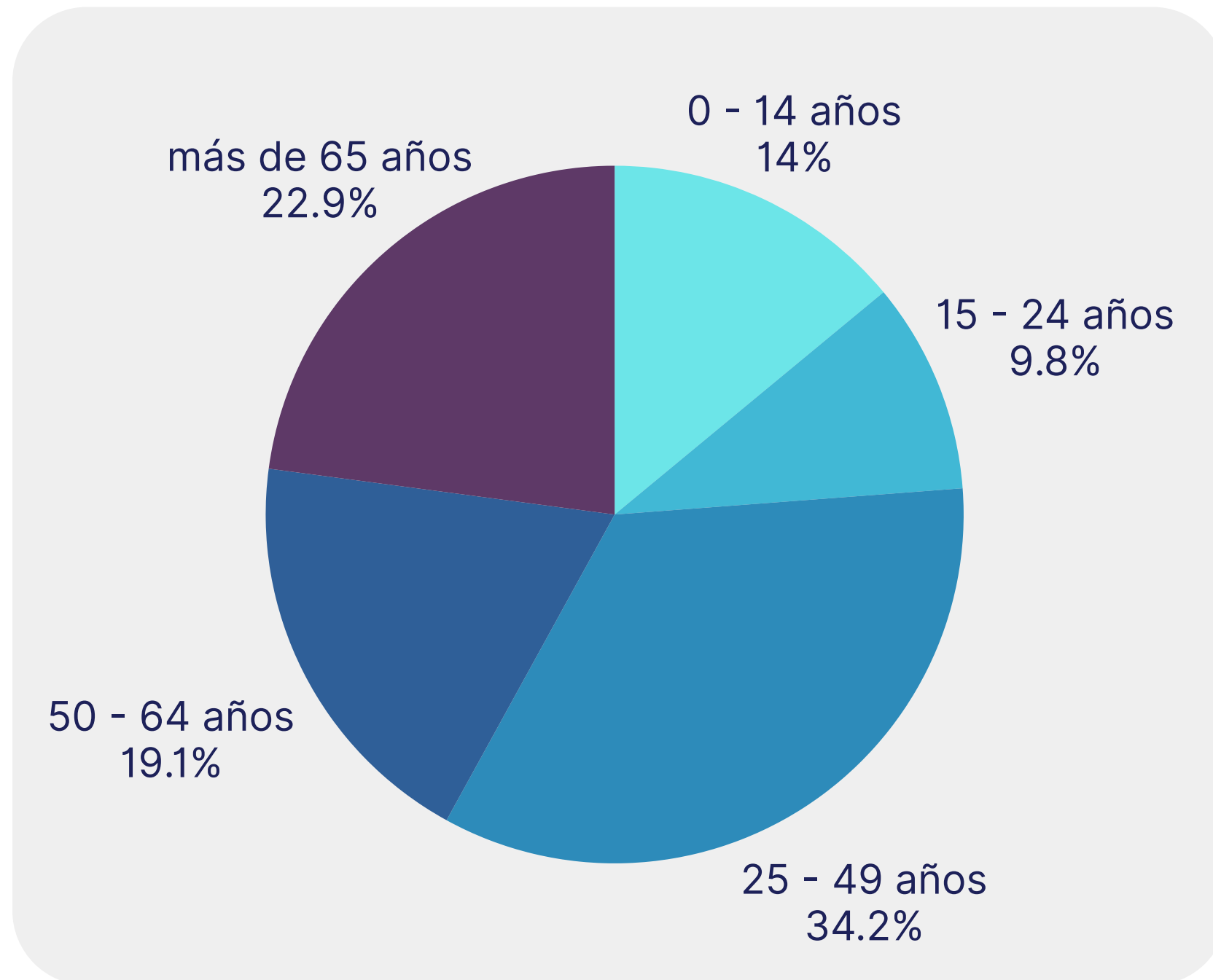
Impactos

**58.961.083**

en 49.518 pantallas por semana



# Perfil demográfico de la audiencia



Fuente: Eurostat - Population by age group.

# Comportamiento de la Audiencia

- ✓ **Audiencia cautiva en ambiente cerrado**
- ✓ **Estado emocional: Receptivo**

**Tiempo medio de exposición diaria:**

20-40 segundos

**Frecuencia media:**

4-6 veces al día para residentes

**Exposición garantizada:**

Imposibilidad de "saltar" los anuncios



# Segmentación disponible

1

## Geográfica

Por comunidades autónomas, provincias, municipios o códigos postales

2

## Temporal:

Segmentación semanal, con una duración mínima de 2 semanas



# Especificaciones del vídeo



10 segundos  
sin audio



Extensiones:  
MP4, JPG



Tasa de fotogramas:  
30 FPS



Tamaño máx. del  
archivo: 3 MB



## Fuentes:

Número medio de habitantes por vivienda	2,5	<a href="https://www.ine.es/jaxiT3/Datos.htm?t=60134">https://www.ine.es/jaxiT3/Datos.htm?t=60134</a>
Número medio de personas por edificio en 2011	77,99	<a href="http://www.ine.es/jaxi/Tabla.htm?path=/t20/e244/edificios/p02/I0/&amp;file=00009.px&amp;L=0">www.ine.es/jaxi/Tabla.htm?path=/t20/e244/edificios/p02/I0/&amp;file=00009.px&amp;L=0</a>
Audiencia media por ascensor	51,99	Fórmula: 77,99 / 1,5
Número medio de ascensores por edificio	1,5	Otis Elevator Company
Perfil demográfico	~48 M	<a href="https://ec.europa.eu/eurostat/databrowser/view/tps00001/default/table?lang=en&amp;category=t_demo.t_demo_pop">https://ec.europa.eu/eurostat/databrowser/view/tps00001/default/table?lang=en&amp;category=t_demo.t_demo_pop</a>

\*"Se consideran ascensores en edificios con más de tres pisos en España.."